





KOMISI PEMILIHAN UMUM
PROVINSI DKI JAKARTA

Jl. Letjen.Suprpto Kav. III Jakarta Pusat



PEROLEHAN SUARA CALON PRESIDEN DAN WAKIL PRESIDEN PUTARAN II TINGKAT KELURAHAN
DI DKI JAKARTA

NO	WILAYAH	PASANGAN CALON PRESIDEN DAN WAKIL PRESIDEN		JUMLAH
		1	2	
				
1	2	3	4	5
1	PETOJO UTARA	3.637	6.088	9.725
2	PETOJO SELATAN	2.469	5.122	7.591
3	DURI PULO	5.712	8.096	13.808
4	CIDENG	4.418	5.076	9.494
5	GAMBIR	782	1.463	2.245
6	KEBON PALA	2.477	3.196	5.673
I	GAMBIR	19.495	29.041	48.536
1	PASAR BARU	7.039	8.048	15.087
2	MANGGA DUA SLTN	4.835	5.495	10.330
3	GUNUNG SAHARI UTR	6.563	8.423	14.986
4	KARTINI	6.052	5.907	11.959
5	KARANG ANYAR	3.752	3.866	7.618
II	SAWAH BESAR	28.241	31.739	59.980
1	UTAN PANJANG	6.409	9.447	15.856
2	KEBON KOSONG	4.086	6.340	10.426
3	KEMAYORAN	4.188	10.852	15.040
4	GUNUNG SAHARI SLTN	4.444	10.836	15.280
5	SERDANG	5.894	12.494	18.388
6	CEMPAKA BARU	4.170	9.309	13.479
7	HARAPAN MULYA	4.455	6.656	11.111
8	SUMUR BATU	5.969	13.997	19.966
III	KEMAYORAN	39.615	79.931	119.546
1	SEZEN	1.897	2.461	4.358
2	PASEBAN	4.024	9.708	13.732
3	BUNGUR	3.579	6.567	10.146
4	KWITANG	2.446	6.250	8.696
5	KENARI	2.079	4.283	6.362
6	KRAMAT	4.847	9.505	14.352
IV	SEZEN	18.872	38.774	57.646
1	KAMPUNG BALI	2.078	4.548	6.626
2	KEBON KACANG	3.528	9.085	12.613
3	PETAMBURAN	4.609	11.274	15.883
4	KEBON MELATI	4.043	12.695	16.738
5	KARET TENGSIN	3.950	8.078	12.028
6	BENHIL	4.311	8.578	12.889
7	GELORA	1.000	1.780	2.780
V	TANAH ABANG	23.519	56.038	79.557
1	CEMPAKA PUTIH TIMUR	2.975	9.677	12.652
2	CEMPAKA PUTIH BARAT	4.297	11.133	15.430
3	RAWA SARI	5.454	15.200	20.654
VI	CEMPAKA PUTIH	12.726	36.010	48.736
1	GONDANGDIA	1.418	2.209	3.627
2	MENTENG	4.287	11.144	15.431
3	CIKINI	1.739	3.775	5.514
4	KEBON SIRIH	1.929	5.771	7.700
5	PEGANGSAAN	3.642	9.851	13.493
VII	MENTENG	13.015	32.750	45.765
1	JOHAR BARU	6.410	14.869	21.279
2	KAMPUNG RAWA	3.717	8.857	12.574
3	GALUR	3.147	6.462	9.609
4	TANAH TINGGI	7.886	13.362	21.248
VIII	JOHAR BARU	21.160	43.550	64.710
I	JAKARTA PUSAT	176.643	347.833	524.476



KOMISI PEMILIHAN UMUM
PROVINSI DKI JAKARTA

Jl. Letjen. Suprpto Kav. III Jakarta Pusat



PEROLEHAN SUARA CALON PRESIDEN DAN WAKIL PRESIDEN PUTARAN II TINGKAT KELURAHAN
DI DKI JAKARTA

NO	WILAYAH	PASANGAN CALON PRESIDEN DAN WAKIL PRESIDEN		JUMLAH
		1	2	
1	2	3	4	8
1	KEBON MANGGIS	1.818	7.905	9.723
2	PALMERIAM	3.434	7.309	10.743
3	KAYU MANIS	3.441	10.115	13.556
4	PISANGAN BARU	4.940	12.060	17.000
5	UTAN KAYU SELATAN	5.672	14.894	20.566
6	UTAN KAYU UTARA	4.014	11.689	15.703
I	MATRAMAN	23.319	63.972	87.291
1	CAWANG	5.037	13.596	18.633
2	CILILITAN	5.097	16.543	21.640
3	KRAMAT JATI	4.725	13.320	18.045
4	BATU AMPAR	4.836	19.364	24.200
5	BALE KAMBANG	2.171	10.771	12.942
6	KAMPUNG TENGAH	7.300	16.844	24.144
7	DUKUH	2.891	9.445	12.336
II	KRAMATJATI	32.057	99.883	131.940
1	PAKAYON	5.236	16.197	21.433
2	KALISARI	4.264	13.917	18.181
3	B A R U	1.740	9.005	10.745
4	CIJANTUNG	5.085	16.513	21.598
5	GEDONG	4.999	15.387	20.386
6	TPS KELILLING	10	66	76
III	PASAR REBO	21.334	71.085	92.419
1	PINANG RANTI	3.618	8.974	12.592
2	MAKASAR	5.176	13.896	19.072
3	KEBON PALA	7.152	17.273	24.425
4	HALIM PERDANA KUSUMA	2.931	11.175	14.106
5	CIPINANG MELAYU	5.390	18.212	23.602
IV	MAKASAR	24.267	69.530	93.797
1	JATINEGARA	10.695	39.232	49.927
2	RAWA TERATE	4.182	12.331	16.513
3	PENGGILINGAN	12.176	35.256	47.432
4	CAKUNG BARAT	6.659	24.170	30.829
5	CAKUNG TIMUR	7.748	24.877	32.625
6	UJUNG MENTENG	4.353	12.030	16.383
7	PULOGEBANG	13.474	35.542	49.016
V	CAKUNG	59.287	183.438	242.725
1	KLENDER	9.757	28.349	38.106
2	PONDOK BAMBU	8.552	26.918	35.470
3	DUREN SAWIT	9.219	25.786	35.005
4	MALAKA SARI	4.338	13.888	18.226
5	MALAKA JAYA	4.489	14.728	19.217
6	PONDOK KOPI	5.981	14.118	20.099
7	PONDOK KELAPA	8.501	26.232	34.733
8	TPS KHUSUS	40	128	168
VI	DUREN SAWIT	50.877	150.147	201.024
1	KAYU PUTIH	9.964	16.083	26.047
2	RAWAMANGUN	5.973	16.122	22.095
3	PISANGAN TIMUR	6.103	18.897	25.000
4	CIPINANG	6.858	15.009	21.867
5	PULOGADUNG	7.526	12.831	20.357
6	J A T I	5.839	14.348	20.187
7	JATINEGARA KAUM	3.463	9.983	13.446
8	TPS KELILLING	133	303	436
VII	PULOGADUNG	45.859	103.576	149.435
1	KAMPUNG MELAYU	3.770	10.540	14.310
2	BALI MESTER	2.700	2.959	5.659
3	BIDARA CINA	5.462	14.780	20.242
4	CIPINANG CEMPEDAK	4.320	14.655	18.975
5	RAWABUNGA	3.992	7.922	11.914
6	CIPINANG BESAR UTARA	8.306	19.165	27.471
7	CIPINANG BESAR SLTN	5.238	13.736	18.974
8	CIPINANG MUARA	9.100	23.613	32.713
9	TPS KELILLING	34	52	86
VIII	JATINEGARA	42.922	107.422	150.344
1	LUBANG BUAYA	6.590	22.573	29.163
2	S E T U	1.993	5.605	7.598
3	BAMBU APUS	2.883	9.297	12.180
4	CEGER	2.445	6.756	9.201
5	CIPAYUNG	3.143	7.855	10.998
6	CILANGKAP	1.982	7.414	9.396
7	MUNJUL	2.857	6.716	9.573
8	PONDOK RANGON	1.886	7.076	8.962
IX	CIPAYUNG	23.779	73.292	97.071
1	CIRACAS	9.431	24.958	34.389
2	RAMBUTAN	4.910	13.897	18.807
3	SUSUKAN	5.227	16.338	21.565
4	CIBUBUR	7.046	24.729	31.775
5	KELAPA DUA WETAN	6.545	15.899	22.444
6	TPS KELILLING	24	115	139
X	CIRACAS	33.183	95.936	129.119
II	JAKARTA TIMUR	356.884	1.018.281	1.375.165



KOMISI PEMILIHAN UMUM
PROVINSI DKI JAKARTA

Jl. Letjen. Suprpto Kav. III Jakarta Pusat



PEROLEHAN SUARA CALON PRESIDEN DAN WAKIL PRESIDEN PUTARAN II TINGKAT KELURAHAN
DI DKI JAKARTA

NO	WILAYAH	PASANGAN CALON PRESIDEN DAN WAKIL PRESIDEN		JUMLAH
		1	2	
1	2	3	4	5
1	CIPEDAK	3.502	11.913	15.415
2	SRENGSENG SAWAH	5.668	22.314	27.982
3	CIGANJUR	3.550	12.677	16.227
4	JAGAKARSA	6.530	20.339	26.869
5	LENTENG AGUNG	6.905	20.680	27.585
6	TANJUNG BARAT	3.879	14.834	18.713
I	JAGAKARSA	30.034	102.757	132.791
1	CILANDAK TIMUR	3.503	10.899	14.402
2	RAGUNAN	5.727	16.377	22.104
3	KEBAGUSAN	8.138	13.353	21.491
4	PASAR MINGGU	3.719	10.525	14.244
5	JATI PADANG	4.235	16.280	20.515
6	PEJATEN BARAT	4.429	16.982	21.411
7	PEJATEN TIMUR	7.066	23.020	30.086
8	TPS KHUSUS	21	111	132
II	PASAR MINGGU	36.838	107.547	144.385
1	LEBAK BULUS	4.899	14.268	19.167
2	PONDOK LABU	5.772	16.325	22.097
3	CILANDAK BARAT	7.579	21.988	29.567
4	GANDARIA SELATAN	3.125	9.093	12.218
5	CIPETE SELATAN	3.806	11.163	14.969
6	TPS KHUSUS	159	554	713
III	CILANDAK	25.340	73.391	98.731
1	BINTARO	6.380	18.682	25.062
2	PESANGGRAHAN	3.184	10.183	13.367
3	ULUJAMI	4.366	16.060	20.426
4	PETUKANGAN SELATAN	4.550	13.515	18.065
5	PETUKANGAN UTARA	7.090	20.818	27.908
IV	PESANGGRAHAN	25.570	79.258	104.828
1	PONDOK PINANG	8.126	24.686	32.812
2	KEBAYORAN LAMA SLTN	5.664	18.188	23.852
3	KEBAYORAN LAMA UTR	7.627	16.004	23.631
4	CIPULIR	5.545	15.103	20.648
5	GROGOL SELATAN	7.547	18.570	26.117
6	GROGOL UTARA	7.906	18.654	26.560
7	TPS KHUSUS	67	244	311
V	KEBAYORAN LAMA	42.482	111.449	153.931
1	GANDARIA UTARA	5.796	17.407	23.203
2	CIPETE UTARA	6.899	14.429	21.328
3	PULO	1.028	2.937	3.965
4	PETOGOGAN	1.692	4.676	6.368
5	MELAWAI	483	1.282	1.765
6	KRAMAT PELA	2.400	5.866	8.266
7	GUNUNG	1.845	4.298	6.143
8	SELONG	868	2.164	3.032
9	RAWA BARAT	1.165	2.902	4.067
10	SENAYAN	1.035	2.180	3.215
11	TPS KHUSUS	255	894	1.149
VI	KEBAYORAN BARU	23.466	59.035	82.501
1	BANGKA	2.839	10.299	13.138
2	PELA MAMPANG	7.095	20.697	27.792
3	TEGAL PARANG	3.092	13.927	17.019
4	MAMPANG PRAPATAN	2.527	9.272	11.799
5	KUNINGAN BARAT	2.877	5.612	8.489
VII	MAMPANG PRAPATAN	18.430	59.807	78.237
1	KALIBATA	3.720	19.537	23.257
2	RAWAJATI	2.202	7.901	10.103
3	DUREN TIGA	4.042	12.981	17.023
4	PANCORAN	2.188	9.606	11.794
5	PANGADEGAN	2.858	9.410	12.268
6	CIKOKO	1.390	4.721	6.111
7	TPS KHUSUS	9	46	55
VIII	PANCORAN	16.409	64.202	80.611
1	MENTENG DALAM	5.915	17.609	23.524
2	TEBET BARAT	3.561	9.261	12.822
3	TEBET TIMUR	2.693	8.576	11.269
4	KEBON BARU	3.867	16.588	20.455
5	BUKIT DURI	4.868	16.014	20.882
6	MANGGARAI SELATAN	3.319	9.988	13.307
7	MANGGARAI	6.067	12.351	18.418
8	TPS KHUSUS	82	91	173
IX	T E B E T	30.372	90.478	120.850
1	KARET SEMANGGI	1.012	1.280	2.292
2	KUNINGAN TIMUR	1.303	3.741	5.044
3	KARET KUNINGAN	4.224	8.208	12.432
4	K A R E T	2.314	4.779	7.093
5	MENTENG ATAS	4.214	11.664	15.878
6	PASAR MANGGIS	3.628	10.941	14.569
7	GUNTUR	1.007	1.511	2.518
8	SETIA BUDI	687	1.521	2.208
9	TPS KHUSUS	344	1.246	1.590
X	SETIA BUDI	18.733	44.891	63.624
III	JAKARTA SELATAN	267.674	792.815	1.060.489



KOMISI PEMILIHAN UMUM
PROVINSI DKI JAKARTA

Jl. Letjen. Suprpto Kav. III Jakarta Pusat



PEROLEHAN SUARA CALON PRESIDEN DAN WAKIL PRESIDEN PUTARAN II TINGKAT KELURAHAN
DI DKI JAKARTA

NO	WILAYAH	PASANGAN CALON PRESIDEN DAN WAKIL PRESIDEN		JUMLAH
		1	2	
1	2	3	4	5
1	CENGKARENG BARAT	12.865	19.695	32.560
2	RAWA BUAYA	12.222	21.510	33.732
3	KEDAUNG KALIANGKE	6.645	12.953	19.598
4	DURI KOSAMBI	11.881	26.163	38.044
5	KAPUK	28.525	53.034	81.559
6	CENGKARENG TIMUR	13.183	26.930	40.113
I	CENGKARENG	85.321	160.285	245.606
1	JATI PULO	5.480	10.890	16.370
2	KOTABAMBU SELATAN	2.966	8.489	11.455
3	PALMERAH	10.948	24.731	35.679
4	KOTABAMBU UTARA	3.856	10.387	14.243
5	SLIPI	3.047	7.068	10.115
6	KEMANGGISAN	5.659	13.480	19.139
II	PALMERAH	31.956	75.045	107.001
1	KAMAL	8.831	14.843	23.674
2	TEGAL ALUR	15.367	31.733	47.100
3	KALIDERES	11.256	25.722	36.978
4	SEMANAN	9.135	26.592	35.727
5	PEGADUNGAN	13.626	19.826	33.452
III	KALIDERES	58.215	118.716	176.931
1	KALIANYAR	5.561	8.497	14.058
2	DURI UTARA	4.817	5.881	10.698
3	DURI SELATAN	4.120	4.855	8.975
4	TANAH SEREAL	7.543	9.216	16.759
5	KRENDANG	4.780	6.037	10.817
6	JEMBATAN BESI	6.824	9.176	16.000
7	ANGKE	8.312	8.644	16.956
8	JEMBATAN LIMA	5.140	6.475	11.615
9	TAMBORA	2.605	3.462	6.067
10	PEKOJAN	6.485	6.454	12.939
11	ROA MALAKA	1.035	883	1.918
IV	TAMBORA	57.222	69.580	126.802
1	MANGGA BESAR	2.621	2.064	4.685
2	TAMANSARI	4.150	4.373	8.523
3	PINANGSIA	3.414	3.291	6.705
4	GLODOK	2.808	1.755	4.563
5	TANGKI	4.358	3.643	8.001
6	KRUKUT	3.945	7.283	11.228
7	MAPHAR	4.217	4.782	8.999
8	KEAGUNGAN	3.689	5.681	9.370
V	TAMANSARI	29.202	32.872	62.074
1	KEDOYA SELATAN	6.901	11.959	18.860
2	DURI KEPA	14.944	17.516	32.460
3	KEBON JERUK	8.221	22.117	30.338
4	SUKABUMI UTARA	3.930	16.818	20.748
5	SUKABUMI SELATAN	3.460	16.313	19.773
6	KELAPA DUA	2.510	10.352	12.862
7	KEDOYA UTARA	12.269	16.004	28.273
VI	KEBON JERUK	52.235	111.079	163.314
1	MERUYA UTARA	7.622	15.549	23.171
2	MERUYA SELATAN	4.225	11.320	15.545
3	SRENGSENG	6.655	16.404	23.059
4	KEMBANGAN UTARA	9.787	17.378	27.165
5	KEMBANGAN SELATAN	5.451	9.399	14.850
6	J O G L O	6.091	14.495	20.586
VII	KEMBANGAN	39.831	84.545	124.376
1	GROGOL	5.318	7.095	12.413
2	TOMANG	7.613	11.184	18.797
3	TANJUNG DUREN SLTN	5.544	7.946	13.490
4	TANJUNG DUREN UTARA	6.050	6.079	12.129
5	JELAMBAR BARU	10.631	10.867	21.498
6	JELAMBAR	9.021	9.928	18.949
7	WIJAYA KUSUMA	10.050	12.566	22.616
VIII	GROGOL PETAMBURAN	54.227	65.665	119.892
IV	JAKARTA BARAT	408.209	717.787	1.125.996





KOMISI PEMILIHAN UMUM
PROVINSI DKI JAKARTA

Jl. Letjen. Suprpto Kav. III Jakarta Pusat



PEROLEHAN SUARA CALON PRESIDEN DAN WAKIL PRESIDEN PUTARAN II TINGKAT KELURAHAN
DI DKI JAKARTA

NO	WILAYAH	PASANGAN CALON PRESIDEN DAN WAKIL PRESIDEN		JUMLAH
		1	2	
				
1	2	3	4	8
1	KAMAL MUARA	1.295	2.965	4.260
2	KAPUK MUARA	6.371	8.339	14.710
3	PEJAGALAN	20.258	20.012	40.270
4	PENJARINGAN	22.819	31.392	54.211
5	PLUIT	13.301	12.114	25.415
I	PENJARINGAN	64.044	74.822	138.866
1	A N C O L	5.634	7.602	13.236
2	PADEMANGAN TIMUR	10.656	11.508	22.164
3	PADEMANGAN BARAT	17.488	22.249	39.737
4	TPS KHUSUS	118	224	342
II	PADEMANGAN	33.896	41.583	75.479
1	KEBON BAWANG	8.738	20.504	29.242
2	SUNTER AGUNG	18.528	25.854	44.382
3	SUNGAI BAMBU	5.546	11.176	16.722
4	WARAKAS	7.012	18.017	25.029
5	TANJUNG PRIOK	7.282	14.981	22.263
6	SUNTER JAYA	16.076	25.245	41.321
7	PAPANGGO	8.327	14.227	22.554
III	TANJUNG PRIOK	71.509	130.004	201.513
1	K O J A	4.400	10.390	14.790
2	RAWABADAK UTARA	5.867	13.292	19.159
3	TUGU SELATAN	4.812	11.575	16.387
4	TUGU UTARA	12.310	25.951	38.261
5	RAWABADAK SELATAN	7.407	13.341	20.748
6	L A G O A	10.772	22.383	33.155
IV	K O J A	45.568	96.932	142.500
1	KELAPA GADING TIMUR	10.177	12.535	22.712
2	PEGANGSAAN DUA	12.278	17.090	29.368
3	KELAPA GADING BARAT	6.513	10.671	17.184
V	KELAPA GADING	28.968	40.296	69.264
1	CILINCING	7.847	14.553	22.400
2	SEMPER TIMUR	6.312	14.008	20.320
3	MARUNDA	2.972	6.435	9.407
4	ROROTAN	4.076	13.472	17.548
5	KALIBARU	11.159	23.995	35.154
6	SUKAPURA	6.036	25.563	31.599
7	SEMPER BARAT	11.640	27.512	39.152
VI	CILINCING	50.042	125.538	175.580
A	TPS KELILING TIMUR	13	65	78
B	TPS KELILING BARAT	23	93	116
V	JAKARTA UTARA	294.063	509.333	803.396





KOMISI PEMILIHAN UMUM
PROVINSI DKI JAKARTA

Jl. Letjen. Suprpto Kav. III Jakarta Pusat



PEROLEHAN SUARA CALON PRESIDEN DAN WAKIL PRESIDEN PUTARAN II TINGKAT KELURAHAN
DI DKI JAKARTA

NO	WILAYAH	PASANGAN CALON PRESIDEN DAN WAKIL PRESIDEN		JUMLAH
		1	2	
				
1	PULAU PANGGANG	1.439	1.503	2.942
2	PULAU KELAPA	1.917	2.297	4.214
3	PULAU HARAPAN	463	736	1.199
I	KEP. SERIBU UTARA	3.819	4.536	8.355
1	PULAU TIDUNG	983	878	1.861
2	PULAU UNTUNG JAWA	438	652	1.090
3	PULAU PARI	689	548	1.237
II	KEP. SERIBU SELATAN	2.110	2.078	4.188
VI	KAB. ADM. KEP. SERIBU	5.929	6.614	12.543
	DKI JAKARTA	1.509.402	3.392.663	4.902.065