



KOMISI PEMILIHAN UMUM
PROVINSI DKI JAKARTA

Jl. Letjen. Suprpto Kav. III Jakarta Pusat



PEROLEHAN SUARA PARTAI POLITIK (DPRD) TINGKAT KELURAHAN
DI DKI JAKARTA

NO	WILAYAH	PARTAI POLITIK PESERTA PEMILU 2004																								JUMLAH
		1	2	3	4	5	6	7	8	9	10	11	12	13	14	15	16	17	18	19	20	21	22	23	24	
		PNI	PBSI	PBB	PM	PPP	PDK	PPIB	PNBK	PD	PKPI	PPDI	PPNUI	PAN	PKPB	PKB	PKS	PBR	PDIP	PDS	PG	PPS	PSI	PPD	PP	
I JAGAKARSA		443	212	1.285	252	8.807	1.192	151	236	19.503	299	184	307	8.948	1.481	3.977	29.886	8.108	10.596	2.848	9.800	742	107	157	397	109.918
II PASAR MINGGU		537	207	1.631	189	10.165	1.282	252	248	22.462	405	455	340	9.695	1.666	3.426	32.525	3.965	12.961	3.294	9.319	497	232	96	184	116.033
III CILANDAK		274	130	991	273	4.868	257	243	234	15.145	316	178	194	7.911	1.163	4.891	17.539	3.774	8.518	3.077	5.799	352	189	60	107	76.483
IV PESANGGRAHAN		231	173	1.605	125	6.565	213	424	378	16.720	243	298	302	9.744	1.432	1.842	24.650	1.905	9.499	3.230	6.844	213	102	75	81	86.894
V KEBAYORAN LAMA		246	233	1.263	182	9.942	211	301	284	25.770	416	248	486	10.457	2.103	4.421	29.824	5.061	15.985	4.655	7.713	341	208	100	192	120.642
VI KEBAYORAN BARU		115	97	575	204	4.884	170	192	151	12.593	173	142	574	6.661	1.056	3.581	18.763	2.500	9.197	2.551	4.309	290	146	66	99	69.089
VII MAMPANG PRAPATAN		235	70	819	74	7.742	88	136	97	9.788	86	98	283	3.867	675	2.036	19.865	3.221	7.433	1.615	4.903	183	90	69	131	63.604
VIII PANCORAN		121	94	1.000	62	8.115	289	138	108	10.357	205	102	498	5.321	884	1.751	21.467	2.790	6.188	2.061	5.375	397	153	80	169	67.725
IX TEBET		137	167	1.226	111	14.344	216	195	205	18.791	359	166	477	8.929	1.220	2.326	29.691	1.186	10.071	3.956	5.314	370	271	159	166	100.053
X SETIA BUDI		144	79	641	51	5.222	126	100	107	9.116	99	477	341	4.717	724	1.336	13.146	727	5.873	3.040	3.116	215	72	103	61	49.633
III JAKARTA SELATAN		2.483	1.462	11.036	1.523	80.654	4.044	2.132	2.048	160.245	2.601	2.348	3.802	76.250	12.404	29.587	237.356	33.237	96.321	30.327	62.492	3.600	1.570	965	1.587	860.074



KOMISI PEMILIHAN UMUM
PROVINSI DKI JAKARTA

Jl. Letjen. Suprpto Kav. III Jakarta Pusat



**PEROLEHAN SUARA PARTAI POLITIK (DPRD) TINGKAT KELURAHAN
DI DKI JAKARTA**

NO	WILAYAH	PARTAI POLITIK PESERTA PEMILU 2004																								JUMLAH
		1	2	3	4	5	6	7	8	9	10	11	12	13	14	15	16	17	18	19	20	21	22	23	24	
		PNM MARHAENISME	PBSI PARTAI BURUHAN	PBB PARTAI BURUHAN	PM PARTAI MERDEKA	PPP PARTAI PEJUANG	PDK PARTAI DEMOKRATIS	PPB PARTAI BINA BANGSA	PBNK PARTAI BINA NEGERI	PD PARTAI DEMOKRASI	PKPI PARTAI KEADILAN	PPDI PARTAI PENGUSAHA	PPNU PARTAI PEJUANG	PAN PARTAI NASIONAL	PKPB PARTAI KEADILAN	PKB PARTAI KEADILAN	PKS PARTAI KEADILAN	PBR PARTAI BINA RAKYAT	PDIP PARTAI DEMOKRATIS	PDS PARTAI DEMOKRATIS	PG PARTAI GEMILANG	PPS PARTAI PESANTREN	PSI PARTAI SAHABAT	PPD PARTAI PERKOTA	PP PARTAI PELOPOR	
I	CENKARENG	669	593	2.372	217	12.711	1.070	327	511	39.957	1.602	1.154	1.086	10.326	3.494	7.447	31.249	5.716	27.730	12.364	18.017	733	509	239	350	180.443
II	PALMERAH	310	173	1.115	110	5.581	669	204	322	13.664	149	304	243	9.214	1.042	2.611	23.475	3.968	10.864	4.555	6.259	315	670	176	99	86.092
III	KALIDERES	334	462	1.976	263	15.641	273	313	328	26.722	407	619	1.814	6.416	3.774	6.208	20.925	4.622	19.858	8.270	10.677	416	213	254	374	131.159
IV	TAMBORA	132	112	629	72	6.476	92	175	194	24.169	740	405	408	4.014	842	4.486	12.810	1.504	16.641	6.722	5.924	880	241	254	118	88.400
V	TAMANSARI	65	46	451	43	2.440	54	80	137	13.139	149	254	132	1.936	578	1.649	6.281	553	7.806	4.821	2.756	184	39	58	337	43.988
VI	KEBON JERUK	267	171	2.777	145	8.366	394	321	361	26.093	232	401	397	8.274	1.770	3.707	30.031	8.876	17.486	9.117	8.512	313	360	181	223	128.775
VII	KEMBANGAN	179	167	1.913	97	6.001	285	333	601	19.969	146	429	274	6.555	1.367	2.765	21.151	4.176	12.749	7.070	9.565	427	1.178	122	208	97.727
VIII	GROGOL PETAMBURAN	155	151	706	123	3.366	119	277	260	24.451	317	304	282	5.683	942	4.067	14.262	1.275	18.596	11.864	5.910	301	120	113	134	93.778
IV	JAKARTA BARAT	2.111	1.875	11.939	1.070	60.582	2.956	2.030	2.714	188.164	3.742	3.870	4.636	52.418	13.809	32.940	160.184	30.690	131.730	64.783	67.620	3.569	3.330	1.397	1.843	850.002



PEROLEHAN SUARA PARTAI POLITIK (DPRD) TINGKAT KELURAHAN
DI DKI JAKARTA














NO	WILAYAH	PARTAI POLITIK PESERTA PEMILU 2004																								JUMLAH
		1	2	3	4	5	6	7	8	9	10	11	12	13	14	15	16	17	18	19	20	21	22	23	24	
		PNIM	PBSI	PBB	PARTAI MERDEKA	PPP	PDK	PARTAI PIR	PNBK	PARTAI KEMUDI	PKPI	PPDI	PARTAI NASIONAL	PAN	PKPB	PKB	PARTAI KEMAJUAN DAN KESEJAHTERAAN	PARTAI BERSAMA	PARTAI DEMOKRASI INDONESIA	PARTAI DEMOKRASI	PARTAI GEMILANG	PARTAI PERSATUAN	PARTAI SINDO	PARTAI PERKOTA	PARTAI PELOPOR	
I	PENJARINGAN	188	425	1.367	457	5.099	758	320	478	34.656	482	472	503	4.813	2.160	5.389	14.112	1.412	25.394	8.035	7.548	927	145	157	1.084	116.381
II	PADEMANGAN	126	148	972	61	2.977	141	231	810	17.423	144	247	402	3.072	973	3.268	10.239	1.547	13.602	4.424	4.140	379	67	35	75	65.503
III	TANJUNG PRIOK	577	360	2.065	250	10.508	1.227	365	1.875	40.889	405	599	585	11.424	3.583	6.624	32.542	2.860	25.845	13.590	13.690	2.706	371	220	418	173.578
IV	K O J A	402	363	2.464	108	10.527	1.278	154	575	21.319	689	402	980	12.076	2.889	6.003	30.729	2.549	19.441	5.236	12.211	1.606	186	163	314	132.664
V	KELAPA GADING	66	173	446	71	2.408	155	551	154	18.514	340	137	205	3.268	1.170	2.636	8.996	691	8.963	9.896	3.671	973	95	63	129	63.771
VI	CILINCING	443	789	3.106	170	11.211	1.462	484	864	25.436	716	423	5.114	10.216	5.204	5.462	31.136	3.849	20.773	5.927	21.188	1.567	581	188	181	156.490
A	TPS KELILING TIMUR	-	-	4	-	2	-	-	1	7	-	-	2	6	1	2	14	-	11	2	13	1	-	-	-	66
B	TPS KELILING BARAT	-	-	-	-	3	-	-	-	6	1	-	-	10	-	2	19	1	5	4	7	2	-	-	-	60
V	JAKARTA UTARA	1.802	2.258	10.424	1.117	42.735	5.021	2.105	4.757	158.250	2.777	2.280	7.791	44.885	15.980	29.386	127.787	12.909	114.034	47.114	62.468	8.161	1.445	826	2.201	708.513



KOMISI PEMILIHAN UMUM
PROVINSI DKI JAKARTA
Jl. Letjen. Suprpto Kav. III Jakarta Pusat



PEROLEHAN SUARA PARTAI POLITIK (DPRD) TINGKAT KELURAHAN
DI DKI JAKARTA

NO	WILAYAH	PARTAI POLITIK PESERTA PEMILU 2004																								JUMLAH	
		1	2	3	4	5	6	7	8	9	10	11	12	13	14	15	16	17	18	19	20	21	22	23	24		
		 PNIM	 PBSI	 PBB	 PM	 PPP	 PDK	 PPIB	 PNBK	 PD	 PKPI	 PPDI	 PPNUI	 PAN	 PKPB	 PKB	 PKS	 PBR	 PDIP	 PDS	 PG	 PPS	 PSI	 PPD	 PP		
1	PULAU PANGGANG	32	52	78	1	329	20	71	9	148	4	8	3	100	17	58	410	27	436	19	818	6	4	3	2	2.655	
2	PULAU KELAPA	6	7	278	8	63	2	3	7	239	17	9	12	289	44	85	218	13	808	45	1.046	63	5	7	9	3.283	
3	PULAU HARAPAN	1	13	14	2	54	6	-	4	26	-	6	43	60	15	34	66	13	277	7	443	33	6	-	1	1.124	
I	KEP. SERIBU UTARA	39	72	370	11	446	28	74	20	413	21	23	58	449	76	177	694	53	1.521	71	2.307	102	15	10	12	7.062	
1	PULAU TIDUNG	1	1	58	2	224	1	2	5	38	1	19	7	216	4	366	50	58	240	1	312	11	4	-	6	1.627	
2	PULAU UNTUNG JAWA	1	1	21	-	26	-	1	4	56	1	5	1	188	12	40	92	4	230	4	375	2	-	2	-	1.066	
3	PULAU PARI	1	13	22	1	75	4	2	5	14	3	5	2	97	21	87	25	3	279	1	401	3	3	8	2	1.077	
II	KEP. SERIBU SELATAN	3	15	101	3	325	5	5	14	108	5	29	10	501	37	493	167	65	749	6	1.088	16	7	10	8	3.770	
VI	KAB. ADM. KEP. SERIBU	42	87	471	14	771	33	79	34	521	26	52	68	950	113	670	861	118	2.270	77	3.395	118	22	20	20	10.832	
	DKI JAKARTA	9.309	9.293	51.081	7.075	303.755	17.397	8.940	13.633	812.884	14.492	11.853	21.812	309.665	73.992	142.221	941.684	121.423	543.239	230.657	332.003	30.638	10.081	5.773	11.064	4.033.964	