

**TANDA GAMBAR PASANGAN CALON  
PEMILU KEPALA DAERAH DAN WAKIL KEPALA DAERAH  
PROVINSI DKI JAKARTA TAHUN 2007**

**1**



**ADANG DARADJATUN  
& DANI ANWAR**

**2**



**HAJI FAUZI BOWO  
& PRIJANTO**

Partai yang mengusulkan :  
**PARTAI KEADILAN SEJAHTERA**  
24 % Kursi DPRD Provinsi DKI Jakarta





Partai yang mengusulkan :  
PARTAI DEMOKRAT,  
PARTAI DEMOKRASI INDONESIA PERJUANGAN,  
PARTAI GOLKAR,  
PARTAI PERSATUAN PEMBANGUNAN,  
PARTAI AMANAT NASIONAL,  
PARTAI DAMAI SEJAHTERA,  
PARTAI BINTANG REFORMASI,  
PARTAI BURUH SOSIAL DEMOKRAT,  
PARTAI PERHIMPUNAN INDONESIA BARU,  
PARTAI PATRIOT PANCASILA,  
PARTAI KEADILAN DAN PERSATUAN INDONESIA,  
PARTAI PELOPOR,  
PARTAI PERSATUAN DAERAH,  
PARTAI KARYA PEDULI BANGSA,  
PARTAI BULAN BINTANG,  
PARTAI PERSATUAN DEMOKRASI KEBANGSAAN,  
PARTAI PERSATUAN NAHDATUL UMMAH INDONESIA,  
PARTAI PENEGAK DEMOKRASI INDONESIA,  
PARTAI NASIONAL INDONESIA MARHAINISME

**72,37 % Akumulasi Perolehan Suara Pada  
PEMILU 2004**

**TINGKAT PARTISIPASI PEMILIH, JUMLAH TPS DAN SURAT SUARA  
PEMILIHAN UMUM KEPALA DAERAH DAN WAKIL KEPALA DAERAH PROVINSI DKI JAKARTA  
PROVINSI DKI JAKARTA**

NO	Uraian	KABUPATEN/KOTA						JUMLAH
		JAKARTA PUSAT	JAKARTA TIMUR	JAKARTA SELATAN	JAKARTA BARAT	JAKARTA UTARA	KEB. ADM. KEP. SERIBU	
1.	Jumlah pemilih yang menggunakan hak pilih berdasarkan Salinan Daftar Pemilih Tetap	LAKI LAKI	544.711	405.632	400.832	279.651	5.633	1.848.630
		PEREMPUAN	217.178	417.399	398.839	290.237	6.013	1.888.839
		<b>JUMLAH</b>	429.349	823.031	799.671	569.888	11.646	3.737.469
2.	Jumlah Pemilih yang tidak menggunakan hak pilih	LAKI LAKI	282.268	213.489	254.806	192.260	2.240	1.043.317
		PEREMPUAN	85.667	189.977	234.249	174.087	1.279	937.685
		<b>JUMLAH</b>	183.921	403.466	489.055	366.347	3.519	1.981.002
3.	Jumlah Pemilih dari TPS lain	LAKI LAKI	1.511	2.374	3.668	1.720	146	14.667
		PEREMPUAN	946	1.146	1.615	829	63	7.308
		<b>JUMLAH</b>	2.457	3.520	5.283	2.549	209	21.975
4.	Surat suara yang rusak atau keliru di coblos	2.982	4.000	5.113	2.238	2.255	1	16.589
5.	Jumlah surat suara yang tidak terpakai	196.797	577.895	425.928	522.993	389.878	3.754	2.117.245
6.	Jumlah surat suara yang terpakai	431.806	1.111.841	826.551	804.954	572.437	11.855	3.759.444
7.	Jumlah seluruh TPS di wilayah PPS	1.179	3.318	2.463	2.408	1.847	39	11.254

**PEROLEHAN SUARA PASANGAN CALON  
PEMILIHAN UMUM KEPALA DAERAH DAN WAKIL KEPALA DAERAH PROVINSI DKI JAKARTA  
PROVINSI DKI JAKARTA**

NO	NAMA PASANGANCALON	KABUPATEN/KOTA						JUMLAH
		JAKARTA PUSAT	JAKARTA TIMUR	JAKARTA SELATAN	JAKARTA BARAT	JAKARTA UTARA	KEB. ADM. KEP. SERIBU	
1.	  ADANG DARADJATUN & DANI ANWAR	183.679	451.998	341.695	304.983	235.616	3.860	1.521.831
2.	  HAJI FAUZI BOWO & PRIJANTO	234.144	594.227	460.339	475.894	319.506	7.799	2.091.909
3.	SUARA SAH	417.823	1.046.225	802.034	780.877	555.122	11.659	3.613.740
4.	SUARA TIDAK SAH	13.983	32.875	24.527	24.077	17.315	195	112.972
5.	TOTAL SUARA	431.806	1.079.100	826.561	804.954	572.437	11.854	3.726.712