

























**PEROLEHAN SUARA PARTAI POLITIK (DPR) TINGKAT KELURAHAN
DI DKI JAKARTA**

NO	WILAYAH	PARTAI POLITIK PESERTA PEMILU 2004																								JUMLAH
		1	2	3	4	5	6	7	8	9	10	11	12	13	14	15	16	17	18	19	20	21	22	23	24	
		 PNIM	 PBSI	 PBB	 PM	 PPP	 PDK	 PPIB	 PNBK	 PD	 PKPI	 PPDI	 PPNUI	 PAN	 PKPB	 PKB	 PKS	 PBR	 PDIP	 PDS	 PG	 PPS	 PSI	 PPD	 PP	
1	PULAU PANGGANG	27	52	81	1	358	30	52	11	143	7	9	5	108	16	65	341	29	457	18	859	5	2	3	2	2.681
2	PULAU KELAPA	6	7	294	14	75	6	-	9	330	18	9	11	389	44	110	397	25	818	78	1.108	60	7	11	9	3.835
3	PULAU HARAPAN	-	13	16	2	58	7	1	2	27	-	5	24	62	19	34	63	15	266	8	461	30	6	1	1	1.121
I	KEP. SERIBU UTARA	33	72	391	17	491	43	53	22	500	25	23	40	559	79	209	801	69	1.541	104	2.428	95	15	15	12	7.637
1	PULAU TIDUNG	1	2	62	2	246	2	1	4	44	1	24	7	233	2	265	59	51	257	1	368	10	4	-	8	1.654
2	PULAU UNTUNG JAWA	-	1	22	-	20	-	1	2	78	-	7	4	197	17	38	95	4	237	3	391	2	-	1	-	1.120
3	PULAU PARI	-	15	28	2	97	3	4	4	18	2	7	4	89	11	54	23	6	292	-	420	1	3	6	2	1.091
II	KEP. SERIBU SELATAN	1	18	112	4	363	5	6	10	140	3	38	15	519	30	357	177	61	786	4	1.179	13	7	7	10	3.865
VI	KAB. ADM. KEP. SERIBU	34	90	503	21	854	48	59	32	640	28	61	55	1.078	109	566	978	130	2.327	108	3.607	108	22	22	22	11.502
	DKI JAKARTA	8.817	10.676	58.400	6.998	367.252	25.385	8.984	15.346	949.790	16.678	15.017	21.621	322.074	82.531	148.817	1.035.834	134.770	610.653	242.009	373.649	25.013	9.162	5.167	9.569	4.504.212

TEAM HUKUM & TEKNIS
KPU PROV DKI JAKARTA